

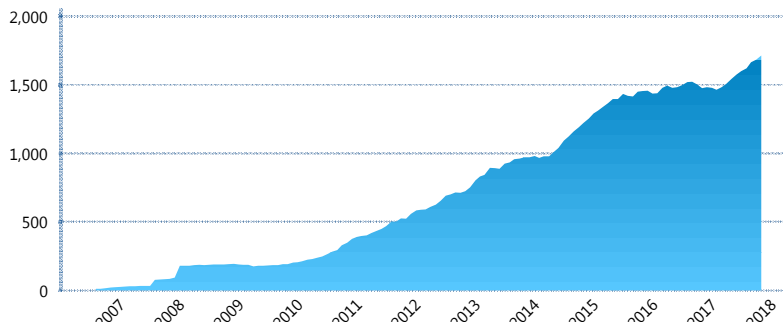
I. INFORMACIÓN FINANCIERA

I) Detalles del Fondo

Detalles del Fondo	
Razón Social	Siefore SURA AV 3, S.A. de C.V.
Inicio de Operaciones	11/08/2006
Tipo de Fondo	Aportación voluntaria
Clave Bolsa	SURAAV3
Activos Administrados *	1,714
ISIN	MX54SUOC0022
Comisión Anual	1.25%
Administrador	Afore SURA, S.A. de C.V.
Director General	Lic. Enrique Ernesto Solórzano Palacio
Presidente del Consejo	Luis Fernando Ojalvo Prieto

Activos Administrados *

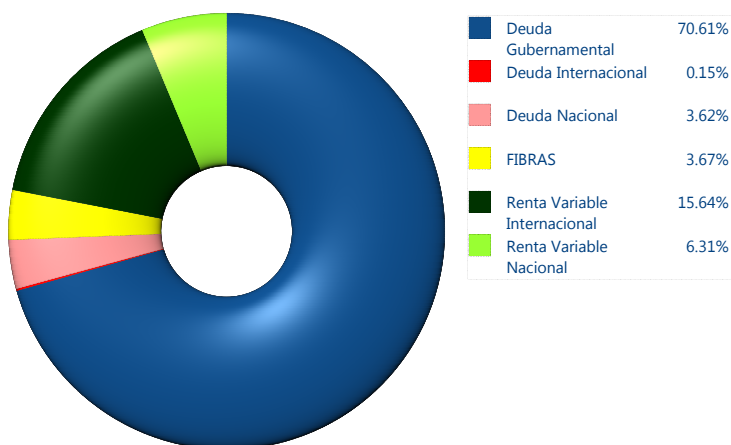
\$1,714



*Cifras en millones de pesos

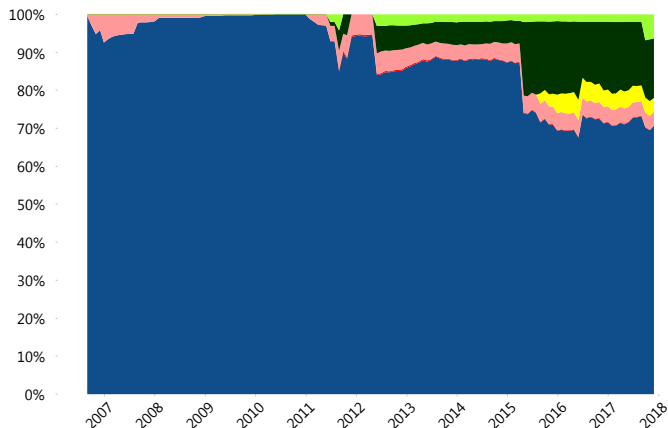
Contiene el efecto de fusiones, cortes transversales y transferencias por edad. Para mayor información consultar: <http://www.consar.gob.mx/gobmx/Aplicativo/Factsheets/EC/ECSAR.pdf>

II) Inversiones



Tipo de Instrumento	SURA (SIAV)	Sistema Adicional...
Renta Variable Nacional	Renta Variable Nacional 6.31%	3.90%
Total	6.31%	3.90%
Renta Variable Internacional	Renta Variable Internacional 15.64%	15.18%
Total	15.64%	15.18%
Mercancías	Mercancías 0.00%	0.47%
Total	0.00%	0.47%
FIBRAS	FIBRAS 3.67%	1.38%
Total	3.67%	1.38%
Estructurado	Estructurados 0.00%	0.05%
Total	0.00%	0.05%
Deuda Nacional	Alimentos 0.00%	0.27%
	Automotriz 0.00%	0.09%
	Banca de Desarrollo 0.23%	1.48%
	Bancario 0.33%	0.98%
	Bebidas 0.05%	0.15%
	Cemento 0.00%	0.01%
	Centros Comerciales 0.00%	0.00%
	Consumo 0.00%	0.16%
	Empresas Productivas del Estado 1.41%	2.64%
	Estados 0.00%	1.51%
	Europeos 0.12%	0.86%
	Grupos Industriales 0.01%	0.05%
	Infraestructura 0.73%	1.54%
	Otros 0.06%	0.44%
	Papel 0.00%	0.01%
Serv. Financieros 0.00%	0.10%	
Telecom 0.25%	0.26%	
Transporte 0.00%	0.01%	
Vivienda 0.43%	1.48%	
Total	3.62%	12.05%
Deuda Internacional	Deuda Internacional 0.15%	0.01%
Total	0.15%	0.01%
Deuda Gubernamental	BONDES 4.01%	13.41%
	BONOS 36.96%	16.72%
	BPA182 0.00%	0.36%
	BPAS 0.00%	0.19%
	BPAT 0.00%	0.96%
	CBIC 1.41%	0.11%
	CETES 4.87%	13.99%
	REPORTO 4.44%	2.37%
	UDIBONO 18.93%	18.75%
	UMS 0.00%	0.10%
Total	70.61%	66.95%
Total	100.00%	100.00%

Evolución de Inversiones



**Considera las inversiones de todo el grupo de SIEFORES Adicionales
Cifras al cierre de noviembre de 2017

III) Desempeño

Rendimiento Bolsa

Tipo	SURA (SIAV)	Sistema Adicionales
1 año	9.24%	8.87%
2 años	4.93%	5.55%
3 años	4.01%	4.72%
5 años	4.46%	4.98%

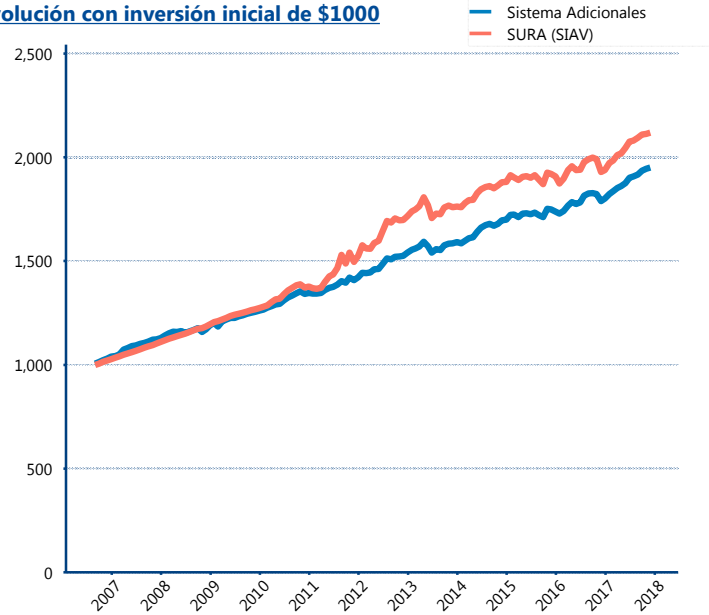
Indicador de Rendimiento Neto

N/A

N/A

N/A

Evolución con inversión inicial de \$1000



Construido con el precio de la Siefore registrado en la Bolsa Mexicana de Valores

IV) Medidas de sensibilidad y riesgos

Evolución del Plazo Promedio Ponderado

